

MaxProAir 锂电池充气设备使用说明书

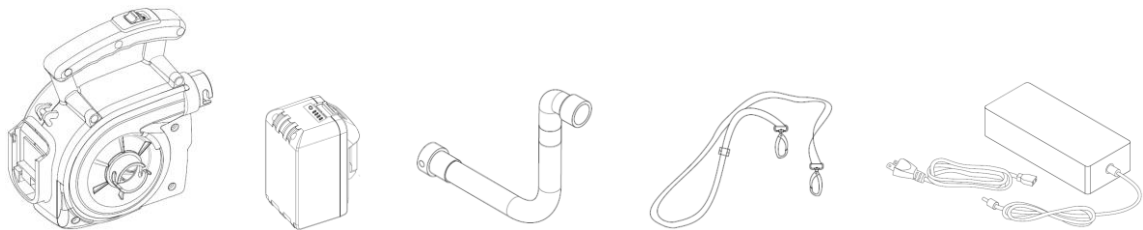
产品用途

本产品仅用于集装箱用充气袋充放气。

产品名称

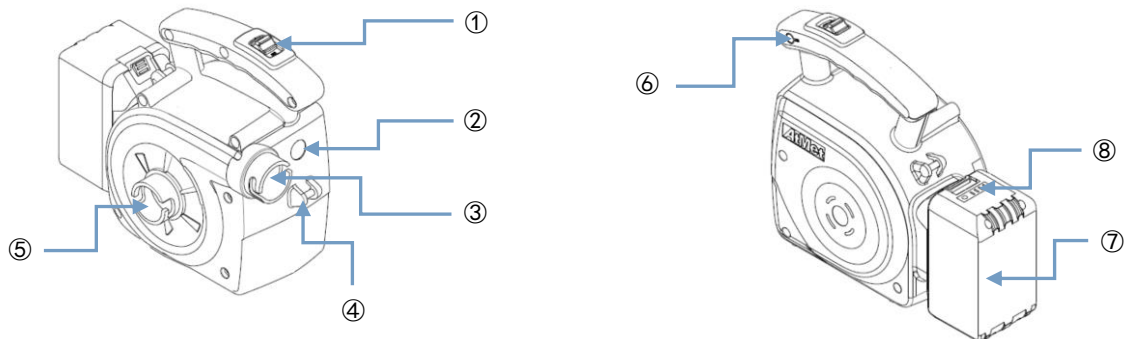
中文名称：锂电池充气设备 英文名称：MaxProAir

产品部件



①充气设备主体 x1 ②锂电池 x1 ③波纹充气管 x1 ④钩扣背带 x1 ⑤充电器 x1

充气设备构件指示



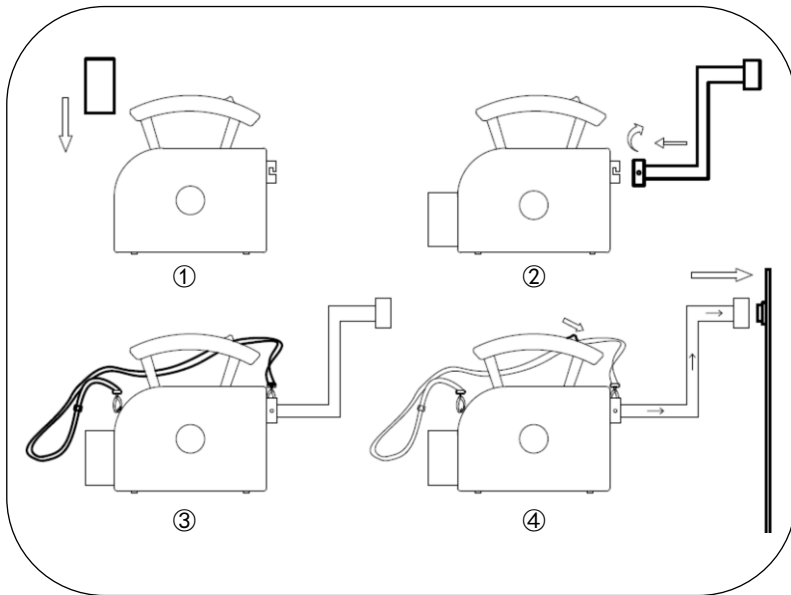
①：充气开关键 ②：LED 灯 ③：充气管连接处（充气） ④：背带孔
⑤：充气管连接处（抽气） ⑥：LED 照明灯开关键 ⑦：锂电池 ⑧：锂电池电量显示

技术参数

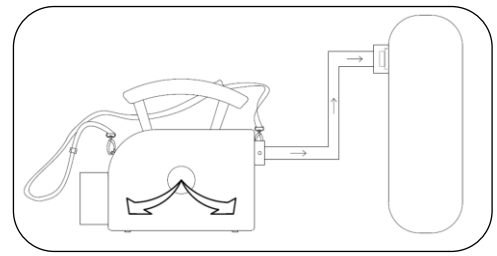
产品重量含电池 (kg)	充气流量 (m ³ /h)	电池电压/容量	充电时间 (h)
2.45	70	24V/5.2Ah	4

安装及使用步骤

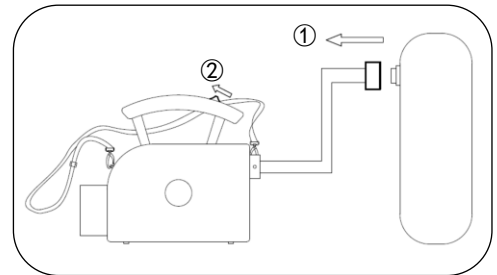
安装及充气演示



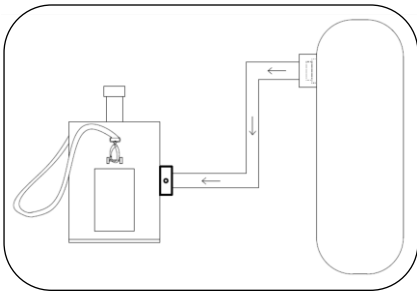
充气完成提醒



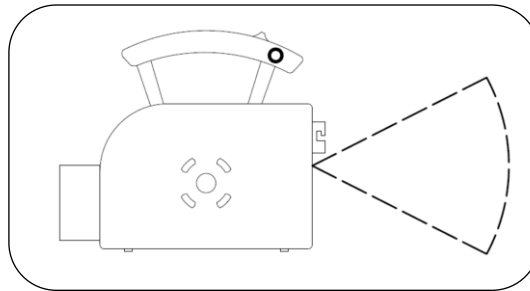
充气结束先拔枪头，再关闭开关



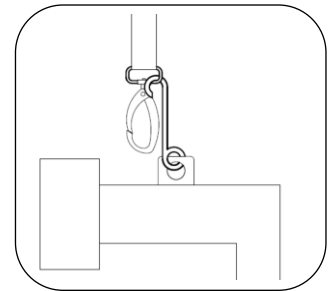
抽气功能



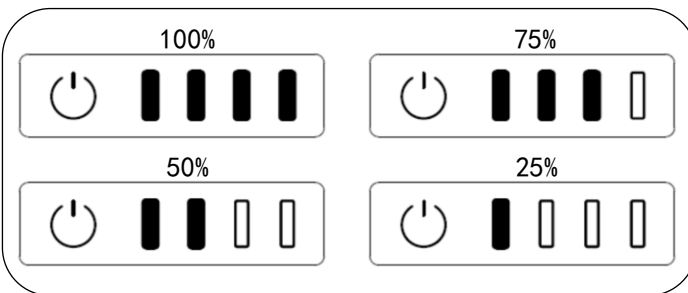
照明功能



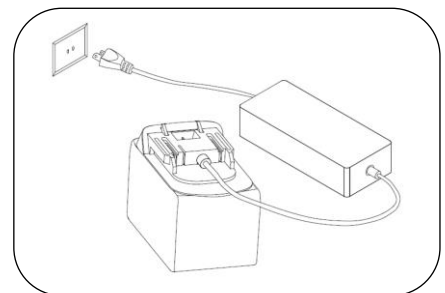
枪头挂在背带处



锂电池电量显示



锂电池充电



注意事项

1. 充气前注意检查锂电池与充气设备连接正常；
2. 注意检查锂电池是否有电；
3. 当充气工作结束不再使用时，请拔下锂电池和关闭 LED 灯，防止电池电量流失导致电池损坏；
4. 不可在雨天环境里操作设备，防止设备短路；
5. 充气设备进气口为开放式，充气时不可阻挡，防止烧坏电机。